

クラスマイページを使ったご応募手順

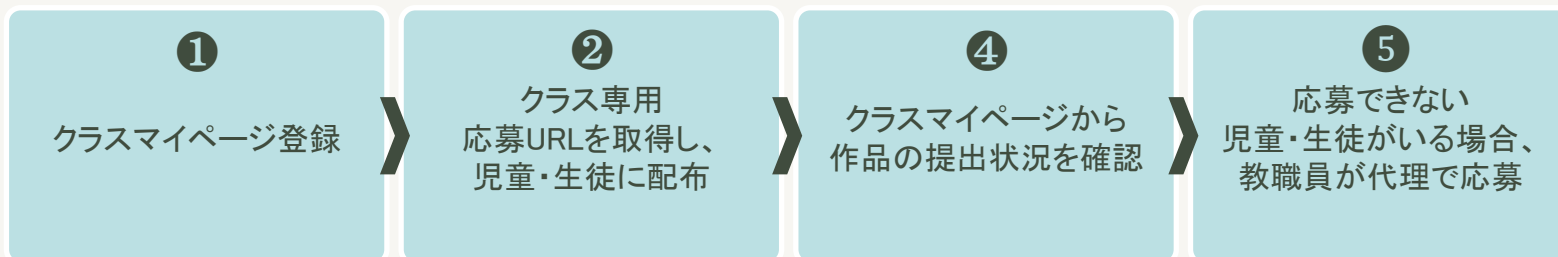
ビルメンテナンス 第20回 ANNIVERSARY こども絵画 コンクール

- 当コンテストにおいては、団体（学校・クラス）単位で生徒の作品をまとめてオンライン応募することが可能です。
- 資料はクラス担任やクラブ顧問の先生向けに作成されています。

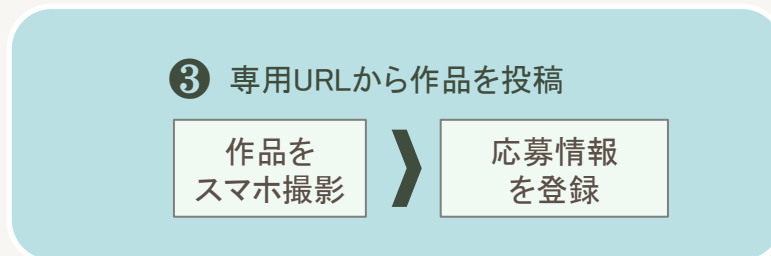
ご応募の流れ（全体像）

- 団体（学校・クラス）単位で応募したい場合、はじめに「クラスマイページ」をご登録ください。
- 「QRコードを活用した生徒自らの応募」、「教職員や父兄による代理応募」、「教職員による応募管理」等、煩雑だった応募とりまとめ業務を簡素化することができます。

<教職員>



<児童/生徒>



【STEP1】公式サイトからクラスマイページを登録（先生）

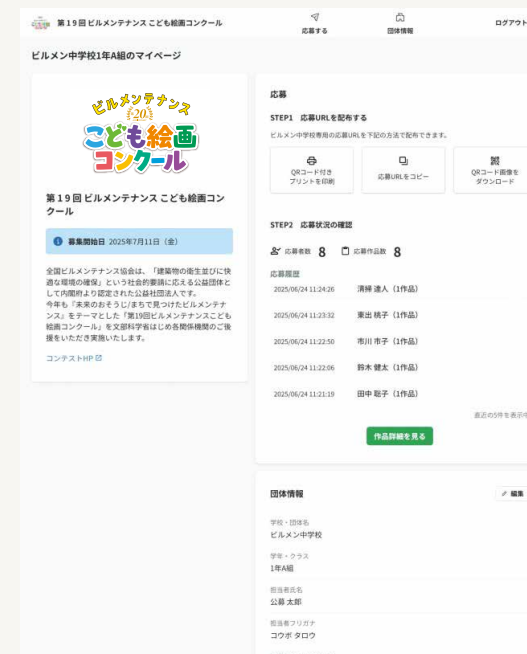
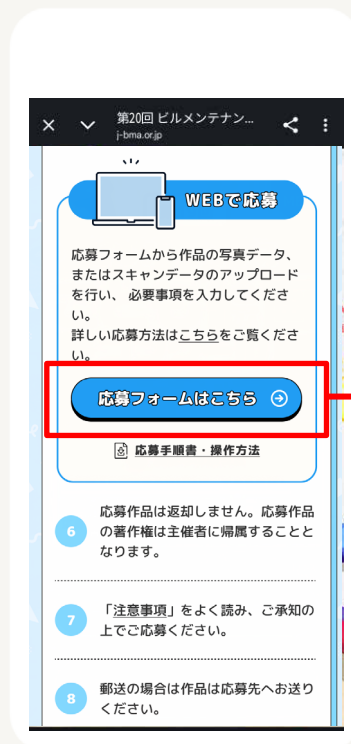


- 公式サイト（https://www.j-bma.or.jp/concours_top/）から、応募するクラスや団体ごとにアカウントを作成し、マイページを登録してください。

ビルメンテナンス
『絵画コンクール』
公式サイト

担当者ごと※のメールアドレスで
アカウントを発行
(2回目以降もここからログイン)

必要情報を入力し、
クラスマイページを登録

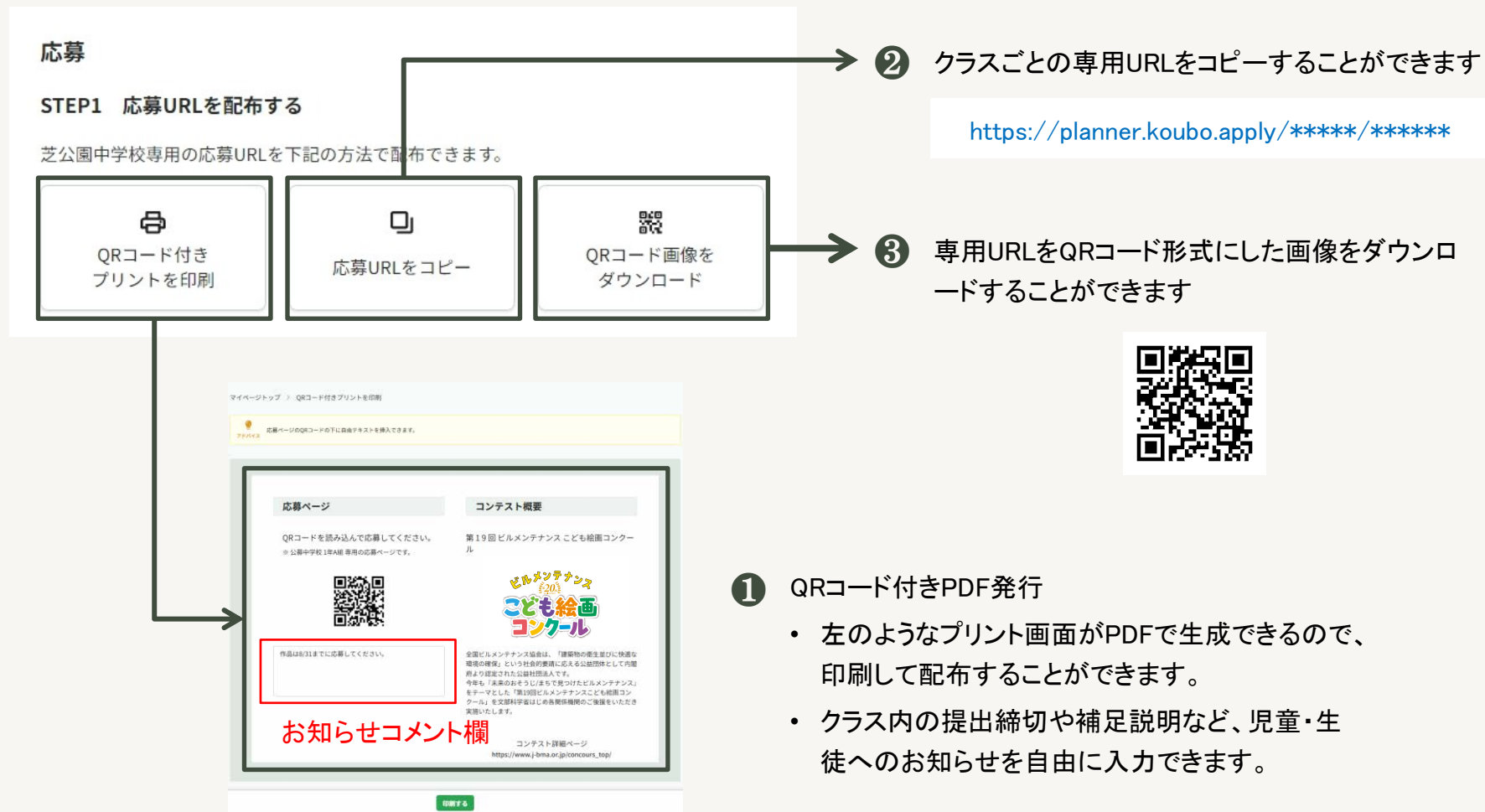


※顧問や先生のメールアドレスでご登録ください

【STEP2】クラス専用応募URLを取得し、生徒に配布（先生）



- 先生はクラスマイページから「クラス専用応募URL」を取得し、生徒に配布します。
- クラス専用応募URLの配布方法は、以下の3つのパターンから選択できます。



【STEP3】専用URLから作品応募（児童/生徒）



- 児童/生徒は、制作した作品をスマートフォン等で撮影もしくはスキャナーで電子化します（ファイル形式はpdf、jpg、jpegが可能です）。
- 次に、先生から配布された専用URLにアクセスし、フォームの案内に従って、作品画像と必要情報を登録してください。

作品を撮影またはスキャン
(ファイル形式: pdf、jpg、jpegのいずれか)



先生から配布されたプリント

クラス専用URLから応募



生徒による「応募」をもって応募完了となるため、先生側でまとめて「応募ボタン」を押す必要はありません。

【STEP4】 応募状況の確認、修正および代理応募（先生）



- 先生はクラスマイページから、児童/生徒の応募状況を確認することが可能です。
- また「作品詳細を見る」ボタンから「応募作品一覧」を表示し、氏名の修正や作品の削除、代理応募などを行うことができます。

クラスマイページ

第19回ビルメンテナンスコども絵画コンクール

ビルメン中学校1年A組のマイページ

応募

STEP1 応募URLを配布する

STEP2 応募状況の確認

応募数 8 応募作品数 8

| 応募日時 | 応募者名 | 作品数 |
|---------------------|-------|-----|
| 2025/06/24 11:24:26 | 清神 達人 | 1作品 |
| 2025/06/24 11:23:32 | 東出 桃子 | 1作品 |
| 2025/06/24 11:22:50 | 市川 市子 | 1作品 |
| 2025/06/24 11:22:06 | 鈴木 健太 | 1作品 |
| 2025/06/24 11:21:19 | 田中 聡子 | 1作品 |

個別作品を確認

作品詳細を見る

応募作品一覧

(代理応募、登録情報の変更が可能です)

第19回ビルメンテナンスコども絵画コンクール

マイページトップ > 応募作品一覧

検索結果: 8件

並び替え フィルター キーワード検索

作品を登録する

代理応募が可能