

# ビルメンテナンス業務で想定される使用場面

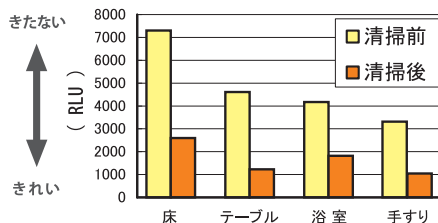
## ◆清掃前と清掃後の品質チェックに！

顧客満足度の向上に！




清掃報告書に、清掃の効果を数値で示すことで、顧客満足度、リピーター率のUPに役立ちます。

清掃状況報告の例

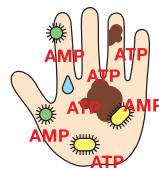


- ルミテスターで測定すると、清掃状況が数値でわかります。
- 測定数値が大きい箇所は、汚れが残っている箇所です。



## ◆従事者の手洗い講習に！

- ・手洗い前にATP+AMPふき取り検査を実施します。
- ・手洗い前の状態(普段の手指状態)がどの程度汚れているかを認識するために検査をおこないます。



手洗い前  
\*汚れが多くあることがわかる

- ・次に普段通りに手を洗います。
- ・普段おこなっている手洗いを再現することで、正しい手洗いをしているかどうかを次の検査で確認できます。



手洗い後  
\*汚れが少ないことがわかる

- ・手洗い後に再度ATP+AMPふき取り検査を実施します。  
検査結果により、手洗いの評価ができます。